
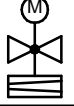








Dargestellte R&I-Symbole des Fließschemas können auch ein Passstück sein. Welche Bauteile Bestandteil des Produktes bzw. Systems sind, steht in der Stückliste der Leistungsbeschreibung.

Schutzvermerk nach ISO 16016 beachten		Maßstab :		Material:	
Mit der Entgegennahme dieser Zeichnung verpflichtet sich der Empfänger, sie vertraulich zu behandeln. Er darf sie nur zur Ausführung des ihm erteilten Auftrages benutzen, insbesondere also nicht ohne vorherige schriftliche Zustimmung vervielfältigen, Dritten zugänglich machen oder in anderer Weise verwerthen. Bei Zuwiderhandlungen haftet uns der Empfänger für alle Schäden.		Masse:		Werkstoff:	
Ersteller	Name	Datum	Titel: TransTherm Giro plus (9-10) 110°C/16bar		
Bearb.	Gnauck, E.	09.11.2015	AVQM+AMV150		
Zeichnungs-Nr.		Material-Nr.		A3	
		8006409		09.11.2015	
Blatt1/1					

Symbol	Bezeichnung
	Schaltschrank/ Regler
	Wärmetauscher
	Temperatursensor
	Manometer
	Füll- und Entleerungshahn
	Kugelhahn
	Volumenstrom + Temperaturregler

Symbol	Bezeichnung
	Schmutzfänger
	Wärmemengenzähler mit integriertem Fühler
	Fühler für Wärmemengenzähler
	Sicherheitsventil (membran)
	Rückschlagventil
	Pumpe
	Membranausdehnungsgefäß

Symbol	Bezeichnung
	Volumenstromregler mit Durch- gangsventil ohne Sicherheitsf.
	Anschluß Druckhaltung
	Steuerleitung
	Trinkwarmwasser
	Trinkwasser
	Rücklauf
	Vorlauf